

Gebühren:

Kartepfand	5,00 €
TV	frei
Radio	frei

Telefon:

Grundgebühr (inkl. 1 Kopfhörer)	1,50 €/Tag
------------------------------------	------------

Gesprächsgebühren:

National	0,09 €/Min.
Mobil National	0,40 €/Min.
EU	0,20 €/Min.
Mobil EU	0,60 €/Min.
International	1,40 €/Min.
Mobil International	2,00 €/Min.

Sonstige Verbindungen und freigegebene Sonderrufnummern Bitte beachten Sie, dass bestimmte kosten- pflichtige Rufnummern gesperrt sind.	2,00 €/Min.
--	-------------

Multimedia – Internet – Spiele:

Tagesflat	2,50 €/Tag
-----------	------------

Für den Verlust Ihrer Telefonkarte übernimmt die Klinik keine Haftung. Bei Entlassung melden Sie bitte Ihre Telefonkarte am Kassensystem ab, hier wird Ihnen das restliche Guthaben sowie das Pfand zurückgezahlt.

Berufsgenossenschaftliche Unfallklinik Frankfurt am Main

Friedberger Landstraße 430 · 60389 Frankfurt am Main
Telefon: +49 (0) 69 475-0 · Telefax: +49 (0) 69 475-2221

E-Mail: info@bgu-frankfurt.de
Internet: www.bgu-frankfurt.de



Bedienungsanleitung Multimedia-Terminal



TV · Radio · Telefon · Internet · Spiele

Liebe Patientinnen und Patienten,

wir freuen uns, Ihnen ein hochmodernes Multimedia-Terminal bereitstellen zu können. Damit können Sie telefonieren, fernsehen, Radio hören, spielen – sogar mit der eigenen Spielekonsole – und im Internet surfen. All das wollen wir Ihnen auf den nächsten Seiten erläutern. Bitte beachten Sie, dass der Betrieb des Terminals aus Sicherheitsgründen ausschließlich in der Halterung des Nachttisches zulässig ist. Die Wandhalterung ist nur für Reinigungszwecke.

Das Multimedia-Terminal lässt sich durch Berührung der Monitoroberfläche (Touchscreen) aktivieren und steuern. Es darf nicht mit spitzen Gegenständen berührt werden, da die Oberfläche sonst zerstört wird.

Das Terminal ist mit einem Bildschirmschoner ausgestattet, der sich nach ca. einer Minute einschaltet. Zum Aktivieren des Bildschirms berühren Sie bitte das Terminal.

Allgemeine Bedienhinweise

Für die Funktion des Terminals ist es notwendig, eine aktivierte und mindestens mit dem Pfand aufgeladene **Chipkarte** (siehe Abb. 1) in den Kartenslot von rechts einzuführen (Chip links).

Ihre Chipkarte erhalten Sie an der Anmeldung bzw. der Information. Kassenautomaten in der Eingangshalle ermöglichen Ihnen, die Chipkarte mit ausreichendem Guthaben zu laden. Bitte beachten Sie die Pfandgebühr von 5,00 €. Es empfiehlt sich, die Karte mit mindestens




Abb. 1: Kartenslot zum Einführen der Chipkarte



Abb. 2: Anschluss für einen Stereokopfhörer





Abb. 3: Anschlüsse für eine eigene Spielekonsole (links) und ein eigenes Headset (rechts)

20,00 € zu laden. Nach dem Stecken der Chipkarte ist für das Nutzen der Funktion „Telefon“ einmalig die graue Taste **Anmelden** zu drücken – auch wenn Sie nur erreichbar sein wollen. Abmelden ist nur bei Entlassung notwendig. Drücken Sie dann den Button „Abmelden“ **Abmelden**. Aus Sicherheitsgründen empfehlen wir bei Verlassen des Zimmers die Chipkarte aus dem Terminal zu entfernen und einzuschließen.

Ihr Multimedia-Terminal ist standardmäßig mit 2 Lautsprechern ausgestattet. Wenn Sie den geschlossenen Ton wählen, können Sie rechts am Gehäuse einen **Stereokopfhörer** (siehe Abb. 2, beim Pflegepersonal erhältlich) mit 3,5 mm Klinke einstecken. Ein eigenes **Headset** können Sie an der Gehäuserückseite (siehe Abb. 3) einstecken.

Funktion Telefon:

Gelbe Taste **AMT** drücken und Rufnummer eingeben. Hörer abnehmen und anschließend den grünen Hörer 

drücken – nun wird die Verbindung aufgebaut. Zum Auflegen drücken Sie bitte den roten Hörer .

TV/Radio:

Das TV-Signal wird über IP übertragen. Dadurch kann es bei Wechseln des Senders zu kurzzeitigen Verzögerungen kommen.

Internet:

Mit einer Tagesflatrate von 2,50 € können Sie für einen gesamten Tag (0.00 – 24.00 Uhr) im Internet surfen. Auf dem Bildschirm erscheint eine Tastatur. Eine eigene externe Tastatur können Sie über USB an der Gehäuserückseite einstecken. Bitte beachten Sie, dass aus juristischen und technischen Gründen nicht alle Inhalte des Internets zugänglich sind. Pop-ups werden nicht angezeigt. Zudem ist bei Internetnutzung nur der geschlossene Ton über den Kopfhörer möglich.

Spiele:

In der Tagesflatrate ist auch die Nutzung der Spiele (Memoboard, SudokuX, Lightning) freigegeben. Eine eigene Spielekonsole ist über „A/V in“ an der Gehäuserückseite anzuschließen (Abb 3). Drücken Sie die Taste TV, dann am Ende der Programmliste (so lange nächste Seite drücken, bis Sie am Ende sind) AUX drücken.

Private Notebooks:

Private Notebooks können aus Sicherheitsgründen leider nicht am Terminal angeschlossen werden.

Info-Button

Wenn Sie den Info-Button berühren, erhalten Sie aktuell kostenlose Informationen zu Aktivitäten, Neuerungen sowie über das Leistungsspektrum der BG-Unfallklinik Frankfurt am Main.